

Nível de atividade e emprego caem

Os indicadores de nível de atividade e de emprego voltaram a sinalizar queda em agosto na comparação com julho ao se posicionarem novamente abaixo da linha divisória dos 50 pontos.

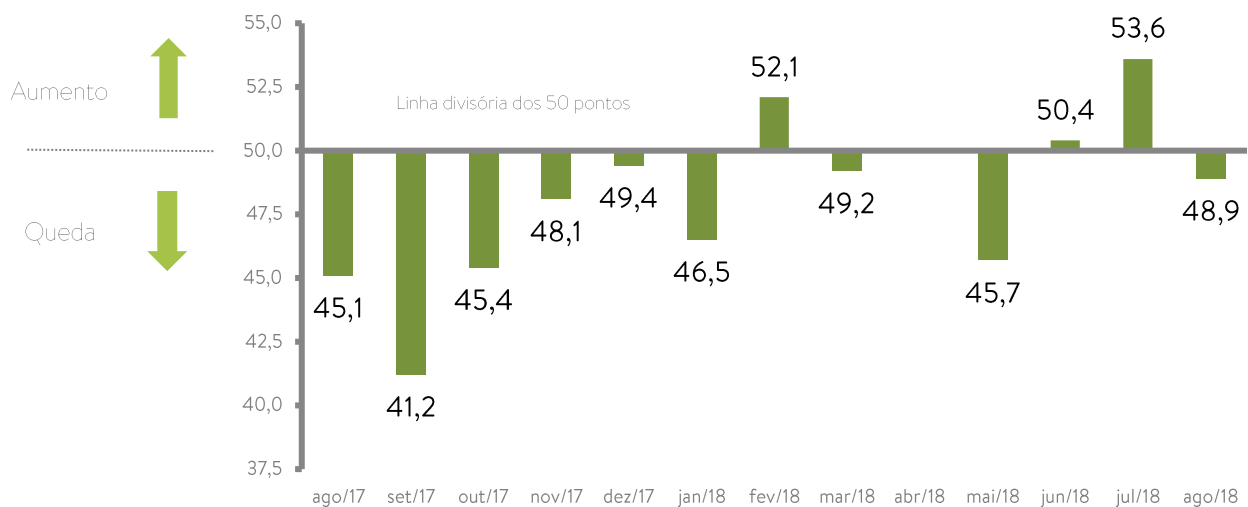
O índice de evolução do nível de atividade recuou de 53,6 pontos em julho para 48,9 pontos em agosto. Esse resultado sinaliza que a melhora do desempenho da atividade do setor, que já ocorria há dois meses, não se sustentou.

Os indicadores de expectativas também foram reavaliados, muito embora permaneçam apontando perspectivas positivas para os próximos seis meses.

A pesquisa é realizada pela Fibra, em parceria com a Confederação Nacional da Indústria (CNI) e o Instituto Eivaldo Lodi do DF (IEL DF), no período de 3 a 13 de setembro de 2018

Gráfico 1- **Evolução do nível de atividade**

Índice de difusão (de 0 a 100)



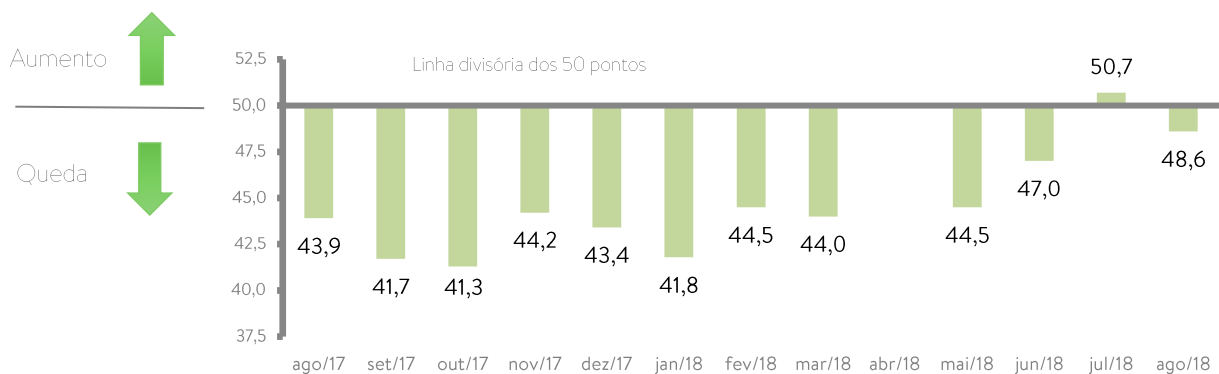
Desempenho da Indústria da Construção do DF

Emprego apresenta queda

Novamente o indicador do número de empregados passou a se situar abaixo da linha divisória dos 50 pontos – sinalizando tendência de queda. O índice de evolução do número de empregados recuou de 50,7 pontos em julho para 48,6 pontos em agosto – queda de 2,1 pontos. Na comparação com o mesmo período do ano anterior, o índice apresentou um aumento de 4,7 pontos.

Gráfico 2 – **Evolução do nível de emprego**

Índice de difusão (de 0 a 100)

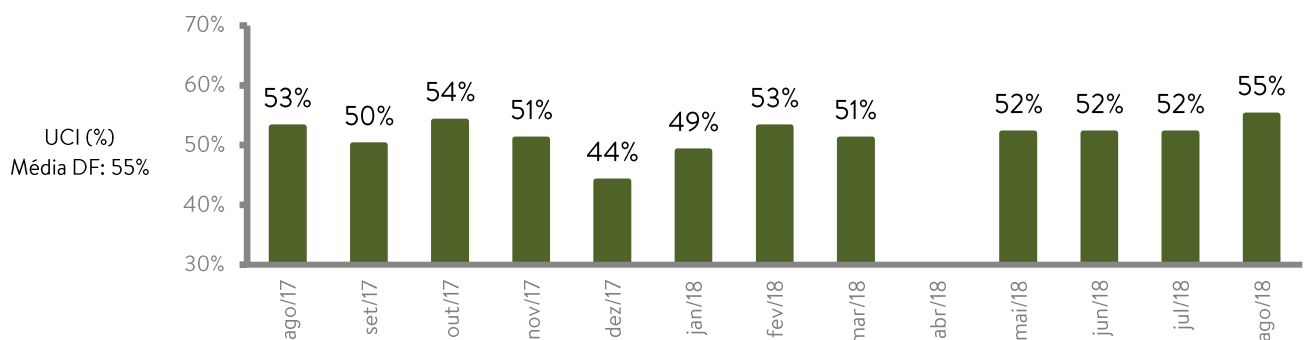


Utilização da capacidade de operação aumenta

O indicador de utilização da capacidade de operação (UCO) se situou em 55% em agosto, aumento de 3 p.p. na comparação com julho (52%). Com esse aumento, a UCO atingiu sua média histórica (55%).

Gráfico 3 – **Evolução da utilização da capacidade de operação (UCO)**

Percentual (%)



* Dados de abril/18 não disponibilizados.



Expectativas para os próximos seis meses – SETEMBRO/2018

Expectativas menos otimistas

Novamente os indicadores de nível de atividade e emprego apresentaram expectativas menos disseminadas, embora permaneçam sinalizando otimismo para os próximos seis meses. O índice de nível de atividade recuou de 56,3 pontos em agosto para 55,9 pontos em setembro. O índice de nível de emprego recuou de 55,4 pontos em agosto para 54,4 pontos em setembro.

Gráfico 4 – Expectativas nível de atividade

Índice de difusão (de 0 a 100)

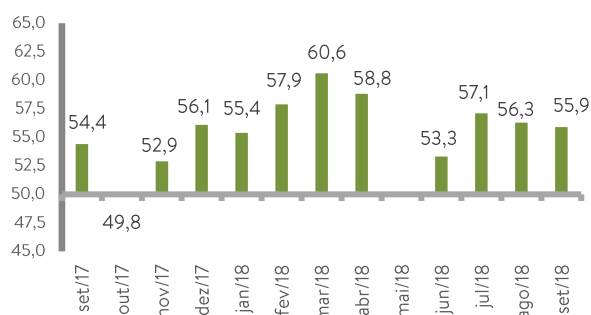
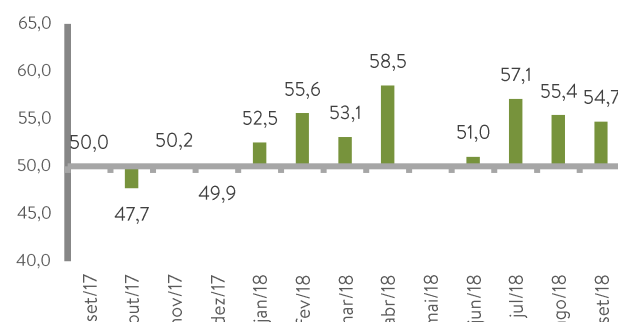


Gráfico 5 – Expectativas nível de emprego

Índice de difusão (de 0 a 100)



Nota importante: Para informações metodológicas, consulte o site da CNI: <http://www.cni.org.br>

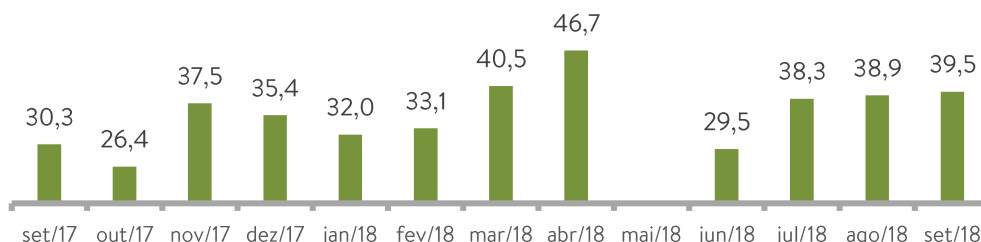
Intenção de investimentos

Os empresários do setor permanecem demonstrando pouca propensão em realizar investimentos nos próximos seis meses. O índice de intenção de investimentos aumentou 0,6 ponto ao passar de 38,9 pontos em agosto para 39,5 pontos em setembro.

Gráfico 6 – Índice de Intenção de Investimentos

Índice de difusão (de 0 a 100)

Quanto maior o índice, maior será a propensão em investir pelos próximos seis meses.



EXPEDIENTE: SONDAGEM INDÚSTRIA DA CONSTRUÇÃO DO DF | Ano IX, nº 08, Agosto de 2018 | Publicação da Federação das Indústrias do DF |

Assessoria de Desenvolvimento Industrial – Assessor: Diones Cerqueira | Análise: Leila Daniella Ferreira e Diones Cerqueira |

Telefone da Assessoria de Desenvolvimento Industrial: (61)3362-6098 |

Núcleo de Documentação e Informações do IEL: Coordenador: Sidnei Gomes Negrão | Equipe Técnica: Gabriela Melo, Igor Araújo e Mônica Ferreira e estagiários: Leticia Lucas e Miriam Elizama | É permitida a reprodução desde que citada a fonte |

